



Sport

6







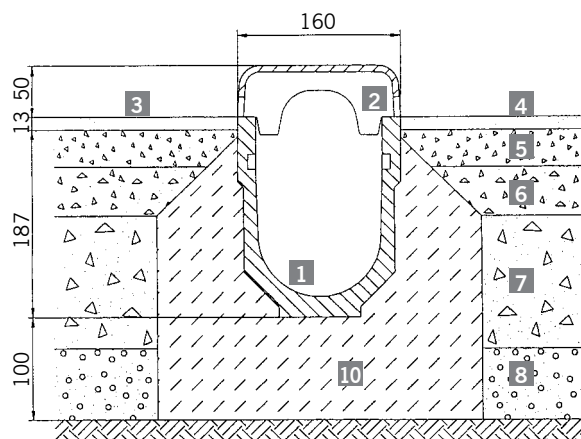
Polimerbetoniniai latakų korpusai

Informacija apie gaminį

ACO gaminių privalumai

- Lengvas svoris, patogu transportuoti ir montuoti
- Atsparus chemikalams, šalčiui ir druskoms
- Latakų korpusas iš polimerbetonio

	Matmenys			Svoris (kg)	Gaminio kodas	
	Ilgis (mm)	Plotis (mm)	Aukštis (mm)			
	U formos latakai stadionui su standartiniu 36.5 m radiusu					
	Tiesus latakas	1000	160	200	17,3	00581
	Lenktas latakas	1000	160	200	17,3	00582
	U formos latakai stadionui su nestandartiniu 24.0 – 48.0 m radiusu					
	Lenktas (<36.5m) latakas	1000	160	200	17,3	00591
	Lenktas (>36.5m) latakas	1000	160	200	17,3	00592
	U formos latakai stadionui su standartiniu 36.5 m radiusu su 4 cm šonine briauna					
	Tiesus latakas	1000	175	240	19,3	00585
	Lenktas latakas	1000	175	240	19,3	00586
	U formos latakai su nestandartiniu 24.0 – 48.0 m radiusu su 4 cm šonine briauna					
	Lenktas (<36.5m) latakas	1000	175	240	19,3	00595
	Lenktas (>36.5m) latakas	1000	175	240	19,3	00596
	Plyšiniai latakai stadionui su standartiniu 36.5 m radiusu, su dangos užklojimo galimybe, be dangos prijungimo laiptelio					
	Tiesus latakas	1000	160	187	27,6	00587
	Lenktas latakas	1000	160	187	27,6	00588
	Latakai stadionui su nestandartiniu 24.0 – 48.0 m radiusu, su dangos užklojimo galimybe, be dangos prijungimo laiptelio					
	Lenktas (<36.5m) latakas	1000	160	187	27,6	00597
	Lenktas (>36.5m) latakas	1000	160	187	27,6	00598
	Latakai stadionui su standartiniu 36.5 m radiusu, dangos prijungimui iš abiejų pusių, su dangos prijungimo laipteliu ir įjova					
	Tiesus latakas	1000	160	200	28,7	15547
	Lenktas latakas	1000	160	200	28,7	15550
	Latakai stadionui su standartiniu 36.5 m radiusu, dangos prijungimui iš vienos pusės, su dangos prijungimo laipteliu ir įjova					
	Tiesus latakas	1000	160	200	30,9	15519
	Lenktas latakas	1000	160	200	30,9	15525





Latakas su plastikiniu GFUP dangčiu



Aprašymas

- 1 Atviras latakas
- 2 Dangtis
- 3 Dirbtinė danga 13 mm (bėgimo takas)
- 4 Dirbtinė danga 13 mm (segmentas)
- 5 Stabilizuotas viršutinis nešantysis sluoksnis
- 6 Stabilizuotas apatinis nešantysis sluoksnis
- 7 Nestabilizuotas nešantysis sluoksnis
- 8 Filtravimo sluoksnis
- 9 Pagrindas (gruntas)
- 10 Betoninis pamatas B 15


GF-UP (stikloplasčio su poliesterine derva) dangčiai

		Matmenys			Svoris (kg)	Gaminio kodas
		Ilgis (mm)	Plotis (mm)	Aukštis (mm)		
	Dangtis U formos latakui					
	Tiesus	1000	160	50	2,8	00360
	Su 36.5 radiusu	1000	160	50	2,8	00361
	Dangtis plyšiniam latakui (nuimamas atskirų rungčių metu)					
	Tiesus	1000	160	50	2,7	00363
Su 36.5 radiusu	1000	160	50	2,7	00362	
	Galinė dangčio sienutė					
	Su kljais tvirtinimui prie dangčio	30	150	50	0,1	00366

Įtekėjimo dėžės ir reviziniai elementai

		Matmenys			Svoris (kg)	Gaminio kodas
		Ilgis (mm)	Plotis (mm)	Aukštis (mm)		
	Įtekėjimo dėžės su nešvarumų indu					
	U formos latakui su vienodo aukščio briaunomis	500	160	483	18,5	00601
	U formos latakui su 4 cm šonine briauna	500	175	523	18,7	00603
	Plyšiniam latakui	500	165	483	16,7	00604
	Revizinis elementas plyšiniam latakui					
Su metaliniu rėmu	500	165	198	11,2	15574	
	Plyšiniai dangčiai tekėjimo dėžėms ir revizijos elementui					
	Su dangos užklojimo galimybe, be dangos prijungimo laiptelio, cinkuotas plienas	500	160	40	2,0	15720
	Dangos prijungimui iš abiejų pusių, polimerbetonis	500	160	53	6,0	15549
	Dangos prijungimui iš vienos pusės, polimerbetonis	500	160	53	7,4	15523
	Dangčio tvirtinimo elementai					15526

Galinė sienutė

		Matmenys		Svoris (kg)	Gaminio kodas
		Plotis (mm)	Aukštis (mm)		
	Galinė sienutė latakui, cinkuotas plienas	160	200	0,4	15714




Polimerbetoniniai seklūs latakai bėgimo takui

Informacija apie gaminį


ACO gaminių privalumai

- Lengvas svoris, patogų transportuoti ir montuoti
- Atsparus chemikalams, šalčiui ir druskoms
- Latakų korpusas iš polimerbetonio

Latakų korpusai

		Matmenys			Svoris (kg)	Gaminio kodas
		Ilgis (mm)	Plotis (mm)	Aukštis (mm)		
Seklūs latakai bėgimo takui su mineraline danga						
	Tiesus latakas	1000	250	70	28,2	15569
	Su 36,5 radiusu	1000	250	70	28,2	15570
	Įtekėjimo dėžė su nešvarumų indu ir kompozitinėmis grotelėmis	600	250	353	30,0	00812
Seklūs latakai su dangos prijungimo įpjova bėgimo takui su sintetinė danga						
	Tiesus latakas	1000	250	70	26,1	15716
	Su 36,5 radiusu	1000	250	70	26,1	15717
	Įtekėjimo dėžė su nešvarumų indu ir kompozitinėmis grotelėmis	600	250	353	30,0	15718
Seklūs latakai stačiakampėms aikštėms						
	Tiesus latakas	1000	220	60	17,7	15566
	Įtekėjimo dėžė su nešvarumų indu ir kompozitinėmis grotelėmis	600	220	348	22,0	15568

Galinė sienutė

		Matmenys		Svoris (kg)	Gaminio kodas
		Plotis (mm)	Aukštis (mm)		
	Galinė sienutė latakui, cinkuotas plienas	250	150	0,3	15715




Polimerbetoniniai seklūs latakai su dirbtinės dangos tvirtinimu

Informacija apie gaminį



ACO gaminių privalumai

- Lengvas svoris, patogų transportuoti ir montuoti
- Atsparus chemikalams, šalčiui ir druskoms
- Latakų korpusas iš polimerbetonio

Latakų korpusai

		Matmenys			Svoris (kg)	Gaminio kodas
		Ilgis (mm)	Plotis (mm)	Aukštis (mm)		
	Seklūs latakai bėgimo takui su mineraline danga					
	Tiesus latakas	1000	260	75	30,6	15737
	Įtekėjimo dėžė su nešvarumų indu ir kompozitinėmis grotelėmis					
		600	250	353	30,0	00812
	Dirbtinės dangos tvirtinimo bortas					
	Polimerbetoninis bortas su aliuminine prispaudimo plokšte ir nerūdijančiojo plieno varžtais	1000	50	180	12,0	01182

Taškinis vandens surinkimas

		Matmenys			Svoris (kg)	Gaminio kodas
		Ilgis (mm)	Plotis (mm)	Aukštis (mm)		
	Polimerbetoninis trapas su nešvarumų indu. Įtekėjimas iš vienos pusės.					
	Su rudo dangčiu, 5 cm pločio bortui	500	155	355	22,4	01865
	Polimerbetoninis trapas su nešvarumų indu. Įtekėjimas iš dviejų pusių.					
	Su rudo dangčiu, 5 cm pločio bortui	500	155	355	18,5	01866
	Su rudo dangčiu, 6 cm pločio bortui	500	155	355	18,5	02036





Polimerbetoniniai bortai su EPDM viršutinėmis juostomis

Informacija apie gaminį


ACO gaminių privalumai

- Lengvas svoris, patogų transportuoti ir montuoti
- Atsparus chemikalams, šalčiui ir druskoms

Elastingi bortai

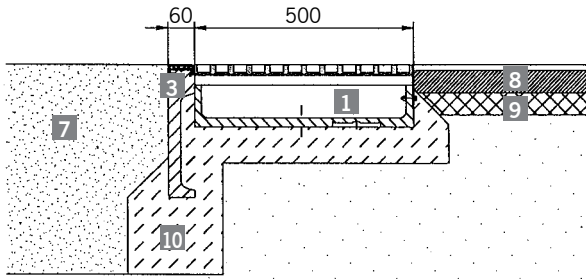
	Matmenys			Svoris (kg)	Gaminių kodas
	Ilgis (mm)	Plotis (mm)	Aukštis (mm)		
	Tiesūs elementai su juoda guma				
	1000	50	200	12,5	01690
	1000	50	250	14,6	01035
	1000	60	200	16,6	01034
	1000	60	300	18,3	01036
	500	60	300	9,2	01573
	1000	60	400	23,7	01037
	500	60	400	10,3	01574
	1000	100	200	23,6	01773
	1000	100	250	26,8	01774
	Tiesūs elementai su balta guma				
	1000	50	200	12,7	01689
	1000	50	250	15,2	00962
	1000	60	200	17,2	00961
	1000	60	300	18,0	00963
	500	60	300	9,2	01571
	1000	60	400	24,0	00964
	500	60	400	10,3	01572
	Kampiniai elementai su juoda guma				
	250/250	50	250	8,9	01041
	250/250	60	300	12,5	01380
	250/250	60	400	13,2	01042
	Kampiniai elementai su balta guma				
	250/250	50	250	9,3	00968
	250/250	60	300	12,7	01381
	250/250	60	400	13,4	00969

Elastinga smėlio gaudyklė su grotelėmis ir guminiu koriu

	Aprašymas	Matmenys			Svoris (kg)	Gaminių kodas
		Ilgis (mm)	Plotis (mm)	Aukštis (mm)		
	Vidinis latakas	1000	500	140	42,5	01474
		560	500	140	24,5	01476
	Išorinis latakas	1000	500	140	40,2	01475
		560	500	140	23,1	01477
	Galinė sienutė			140	0,7	15571


MONTAVIMO INSTRUKCIJA

ACO Sport 7000 – smėlio gaudyklė



Aprašymas

- 1 Smėlio gaudyklė 100 x 50 x 14 cm
- 2 Smėlio gaudyklė 56 x 50 x 14 cm
- 3 Elastingas apvadas 100 x 40 x 6 cm
- 4 Elastingas apvadas 50 x 40 x 6 cm
- 5 Elastingas apvadas – kampas
- 6 Priekinė sienelė
- 7 Šuolio sektorius
- 8 Dirbtinė danga
- 9 Pagrindas
- 10 Betoninis pamatas B 15



Smėlio gaudyklės elementų ir elastingo apvado paklojimo planas

Montavimo nurodymai

Smėlio gaudyklės latakas kartu su elastingu apvadu montuojamas B 15 klasės betono pagrindu. Iš pradžių reikia pakloti šuolio sektoriaus elastingo apvado elementus išlaikant būtiną aukštį ir apvado priekinės pusės tiesumą. Paskui montuojamas smėlio gaudyklės latakas, kurio išorinis kraštas turi būti šalia šuolio sektoriaus apvado. Jei reikia perpjauti apvado elementą ar gaudyklę, galima panaudoti kampinį šlifuoeklį su akmens pjovimo diskeliu. Reikia atsiminti, kad būtina kiekvienoje smėlio gaudyklės atkarpoje išmušti bent vieną DN 100 angą. PVC vandens nuvedimo atvamzdį įkišti į išmuštą angą tokiu būdu, kad maždaug 3 cm atvamzdžio galas būtų iškilęs virš latakų dugno, kad smėlis negalėtų patekti į vamzdyną.