



ACO MARKANT® Allround šviesos prieduobės



*ACO MARKANT® Allround šviesos prieduobės –
lengvas, praktiškas bei universalus pritaikymas*

ACO MARKANT® Allround šviesos prieduobės

ACO MARKANT® Allround šviesos prieduobės – daugiau šviesos Jūsų rūsyje

Kodėl rinktis šviesos prieduobę?

Augančios statybos sklypų kainos bei dideli statybos įkainiai verčia efektyviai išnaudoti visas gyvenamųjų namų patalpas, o ypač patalpas rūsiuose.

Aco šviesos prieduobės panaudojimas ne tik pagerina rūsio patalpų natūralų apšvietimą, bet ir apsaugo nuo lietaus ar gruntinio vandens. Tokiu būdu rūsio patalpos, bendro naudojimo požiūriu, tampa pilnavertėmis patalpomis.

Medžiaga

ACO kompanija, remiantis ilgalaikių tyrimų rezultatais ir didele patirtimi, įsitikino, kad medžiaga, kuri gali užtikrinti aukšą kokybę, o kartu ir gaminių naujoviškumą, yra propilenas (PP). Ši medžiaga yra išskirtinė tuo, kad ji labia elastinga ir atspari smūgiams bei kitiems išoriniams veiksniams.

ACO šviesos prieduobės baltas ir lygus paviršius labia gerai atspindi krentančią šviesą.

Stripumas

Prieduobės medžiaga ir forma leidžia sumontuoti prieduobę dideliame gylyje. Prieduobės konstrukcija grunto apkrovas bei grotelės veikiančias apkrovas perduoda į pamatą.

Saugumas

Cinkuoto plieno grotelės ne tik saugiai uždengia šviesos prieduobę, bet ir apsaugo nuo įsilaužimų, nes grotelės patikimai tvirtinamos prie prieduobės korpuso.

Praktiškumas

Šviesos prieduobių papildomas elementas, suteikiantis galimybę pasiekti didesnę šviesos prieduobės aukštį, yra prieduobės paaukštinimo elementas. Šie elementai yra trijų dydžių ir pritaikomi kiekvienam šviesos prieduobės pločiui.

Lietaus vandeniu, patekęs į šviesos prieduobę, greitai nuteka lygiu vidiniu paviršiumi į žemiausioje vietoje įmontuotą sifoną su lapų gaudikliu.

Specialus griovelis, esantis per visą prieduobės perimetrą bei aplink kiaurymes varžtams, suteikia galimybę užtikrinti sandarumą šviesos prieduobės ir sienos sujungimo vietoje naudojant sandarinimo mastiką.



100 x 130 x 40 cm



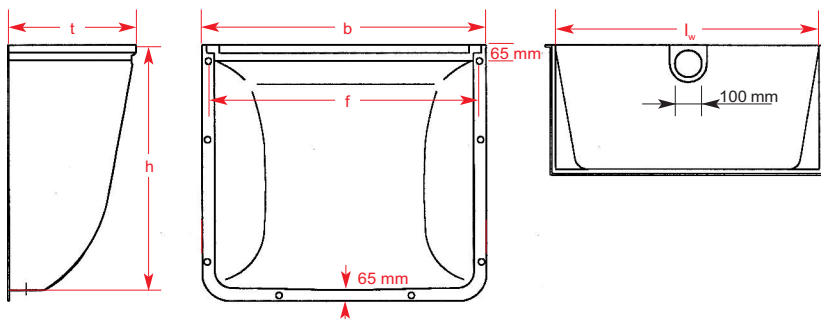
100 x 100 x 40 cm



100 x 60 x 40 cm



80 x 60 x 40 cm




Šviesos prieduobės dydžiai, cm B x H x T	Lango plotis, cm	Grotelių dydžiai, cm	b cm	h cm	t cm	l_w cm	f cm
80 x 60 x 40	80	84 x 40	92	66,6	42,9	80,9	88
100 x 60 x 40	100	104 x 40	112	66,6	42,9	100,8	108
100 x 100 x 40	100	104 x 40	112	107,3	42,9	100,8	108
100 x 130 x 40	100	104 x 40	112	137,3	42,9	100,8	108
125 x 100 x 40	125	134 x 40	143	107,4	42,9	131,0	138

ACO MARKANT® Allround šviesos prieduobės – daugiau šviesos Jūsų rūsyje

ACO Allround šviesos prieduobės komplektas su grotelėmis bei tvirtinimo elementais, pėstiesiems/automobiliams

	Grotelių tipas	Paskirtis	Maksimalus lango plotis, cm	Gaminio kodas
80 x 60 x 40	Korėtos	pėstiesiems	80	35600
	Tinklelio 30/30	pėstiesiems	80	35604
	Tinklelio 30/10	pėstiesiems	80	35608
	Tinklelio 30/10 ¹⁾	automobiliams	80	35612
100 x 60 x 40	Korėtos	pėstiesiems	100	35601
	Tinklelio 30/30	pėstiesiems	100	35605
	Tinklelio 30/10	pėstiesiems	100	35609
	Tinklelio 30/10 ¹⁾	automobiliams	100	35613
100 x 100 x 40	Korėtos	pėstiesiems	100	35602
	Tinklelio 30/30	pėstiesiems	100	35606
	Tinklelio 30/10	pėstiesiems	100	35610
	Tinklelio 30/10 ¹⁾	automobiliams	100	35614
100 x 130 x 40	Korėtos	pėstiesiems	100	35603
	Tinklelio 30/30	pėstiesiems	100	35607
	Tinklelio 30/10	pėstiesiems	100	35611
	Tinklelio 30/10 ¹⁾	automobiliams	100	35615
125 x 100 x 40	Korėtos	pėstiesiems	125	35904
	Tinklelio 30/30	pėstiesiems	125	35905
	Tinklelio 30/10	pėstiesiems	125	35906
	Tinklelio 30/10 ¹⁾	automobiliams	125	35907



Korėtos



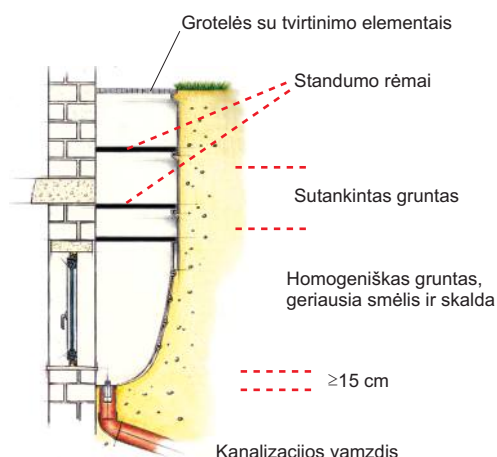
Tinklelio 30 x 30 formos



Tinklelio 30 x 10 formos

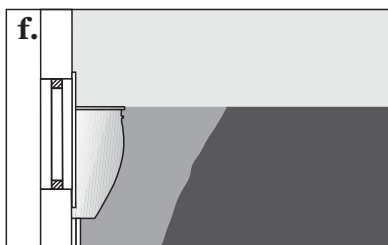
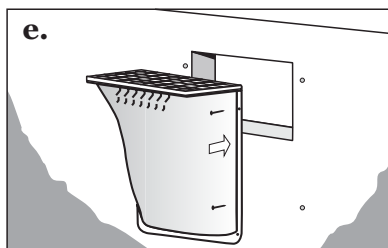

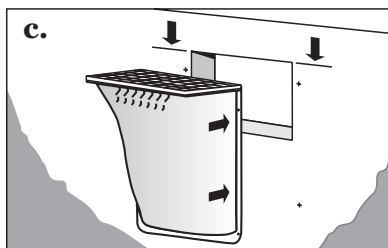
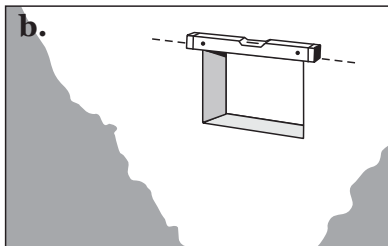
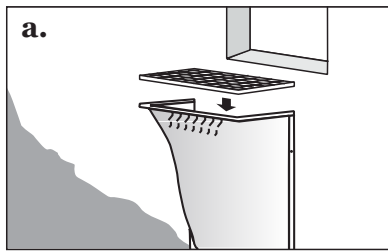
ACO Allround šviesos prieduobės paaukštinimo elementas be grotelių, aukštis reguliuojamas nuo 9 cm iki 30 cm, su tvirtinimo elementais

Dydžiai, cm B x H x T	Šviesos prieduobės lango plotis, cm	Pastaba	Gaminio kodas
80 x 32 x 40	80	maks. 3 vnt.	35616
100 x 32 x 40	100	maks. 3 vnt.	35617
125 x 32 x 40	125	maks. 3 vnt.	35920



Priedai

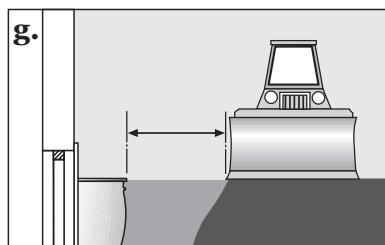
Apibūdinimas Dydžiai, cm B x H x T	Pastaba	Gaminio kodas
Sifonas su tarpine	tinka visoms šviesos prieduobėms	35565
Vamzdžio jungtis, DN 100		01554
Tvirtinimo šablonas	gulsčiukas su gręžimo trafaretu, tinka visoms šviesduobėms	00330
80-asis standumo rėmas		35588
100-asis standumo rėmas	naudoti nuo 2-o paaukštinimo elemento	35589
125-asis standumo rėmas		35900



Šviesos prieduobių montavimas

Šviesos prieduobių montavimas (a. – g.)

- a. Prijunkite groteles prie šviesos prieduobės naudojant tvirtinimo elementus (grandines, gnybtus).
- b. Pažymėkite viršutinę šviesos prieduobės kraštinę liniją. Atstumas nuo žemiausio lango krašto iki šviesos prieduobės dugno, turėtų būti ne mažesnis kaip 150 mm.
- c. Pažymėkite 4-as skylės sienoje. Viršutinės skylės turi būti 60 mm žemiau viršutinio šviesos prieduobės krašto.
- d. Išgręžkite skylės bei išvalykite jas.
- e. Įkalkite tvirtinimo kaištukus bei prisukite šviesos prieduobę prie sienos.
- f. Supilkite sluoksniais iškastą gruntą. Pildami sutankinkite jį.
- g. Užtikrinkite, kad sunkusis transportas laikytusi saugaus atstumo nuo šviesos prieduobės montavimo vietos.



Šviesos prieduobių paaukštinimo elementų montavimas (h)

1. Pirmiausiai pritvirtinkite pagrindinę šviesos prieduobės dalį.
2. Prijunkite groteles prie paaukštinimo elemento
3. Uždėkite norimą kiekį paaukštinimo elementų ant šviesos prieduobės.
4. Išgręžkite skylės.
5. Įkalkite tvirtinimo kaištukus bei prisukite paaukštinimo elementus.
6. Supilkite sluoksniais iškastą gruntą. Pildami sutankinkite jį.
7. Užtikrinkite, kad sunkusis transportas laikytusi saugaus atstumo nuo šviesos prieduobės montavimo vietos.

